



2
0
2
6

ДЕНЬ ЖЕНЩИН

СТАТИСТИЧЕСКИЙ ОБЗОР

СРЕДНЕСТАТИСТИЧЕСКИЙ ОБРАЗ ЖЕНЩИНЫ, ПРОЖИВАЮЩЕЙ В Г.МИНСКЕ

(ПО ПОСЛЕДНИМ ИМЕЮЩИМСЯ ДАННЫМ)

национальность: 87,1% белоруска¹

средний возраст: 43,2 года

образование: 59,6% высшее²

средний возраст вступления в брак: 27,4 года в первый брак

40,3 года в повторный брак

средний возраст при рождении ребенка: 30,1 года при рождении первого ребенка

34 года при рождении последующих детей

семейное положение: 50,6% состоит в браке или в незарегистрированных отношениях¹

¹ По данным переписи населения Республики Беларусь 2019 года.

² В процентах от общей численности занятых в экономике г.Минска женщин; по данным выборочного обследования домашних хозяйств в целях изучения проблем занятости населения.

ЧИСЛЕННОСТЬ ЖЕНЩИН Г.МИНСКА

(НА НАЧАЛО 2025 ГОДА)

1 091,5
ТЫС. ЧЕЛОВЕК

ИЛИ

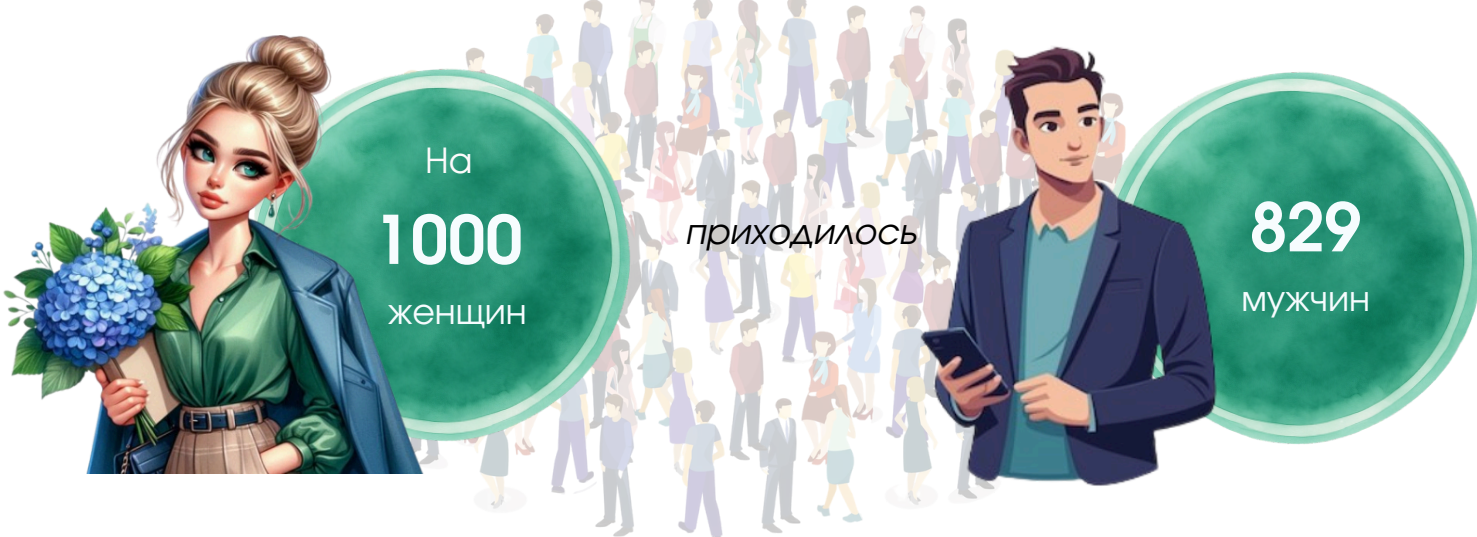
54,7%

общей
численности
населения
столицы



СООТНОШЕНИЕ ЧИСЛЕННОСТИ ЖЕНЩИН И МУЖЧИН Г.МИНСКА

(НА НАЧАЛО 2025 ГОДА)



По соответствующим возрастным категориям
на **1000** женщин приходилось

моложе трудоспособного
возраста

в трудоспособном
возрасте

старше трудоспособного
возраста

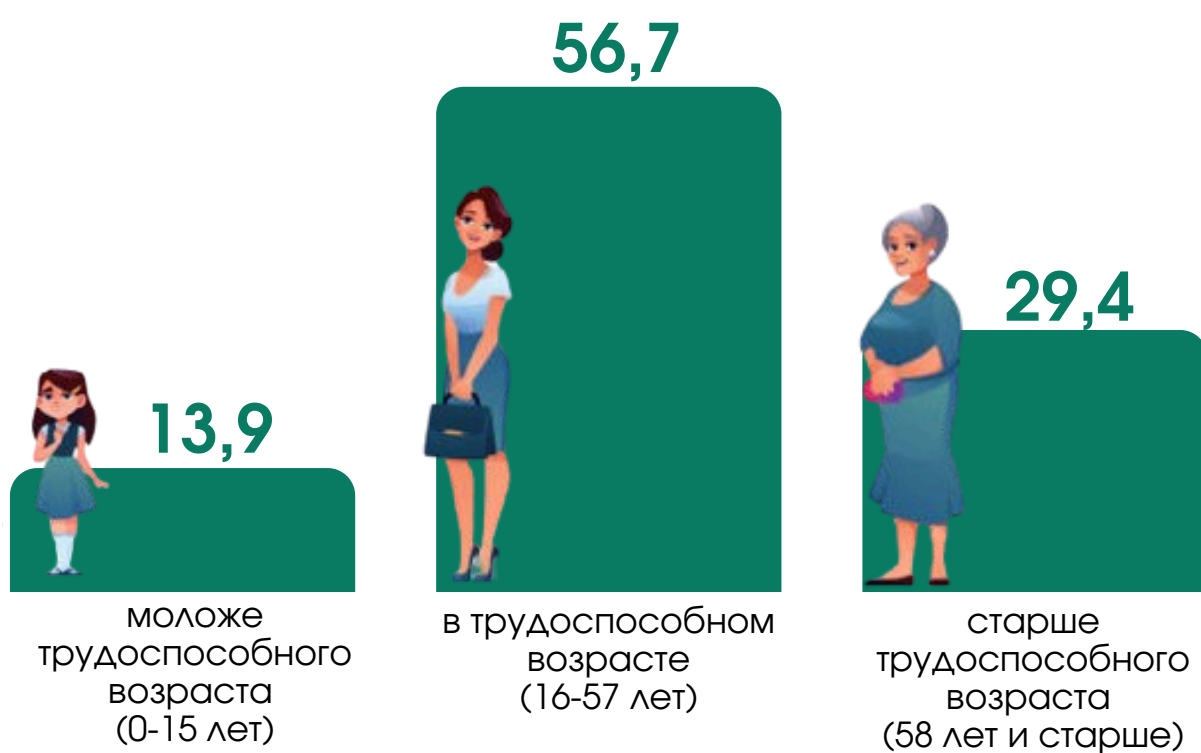
1 044
МУЖЧИНЫ

998
МУЖЧИН

402
МУЖЧИНЫ

РАСПРЕДЕЛЕНИЕ ЖЕНЩИН Г.МИНСКА ПО ВОЗРАСТНЫМ ГРУППАМ

(НА НАЧАЛО 2025 ГОДА; В ПРОЦЕНТАХ ОТ ОБЩЕЙ ЧИСЛЕННОСТИ ЖЕНЩИН Г.МИНСКА)



ЧИСЛЕННОСТЬ ЖЕНЩИН Г.МИНСКА, ВСТУПИВШИХ В БРАК В 2025 ГОДУ

13,7
ТЫС.
ЧЕЛОВЕК

В ТОМ
числе:

67,6%
НИКОГДА
НЕ СОСТОЯВШИЕ
В БРАКЕ*

30,7%
РАЗВЕДЕННЫЕ*

1,7%
ВДОВЫЕ*


*В % к общей численности женщин, вступивших в брак

СРЕДНИЙ ВОЗРАСТ ЖЕНЩИН Г.МИНСКА
ПРИ ВСТУПЛЕНИИ В БРАК

(ЛЕТ)

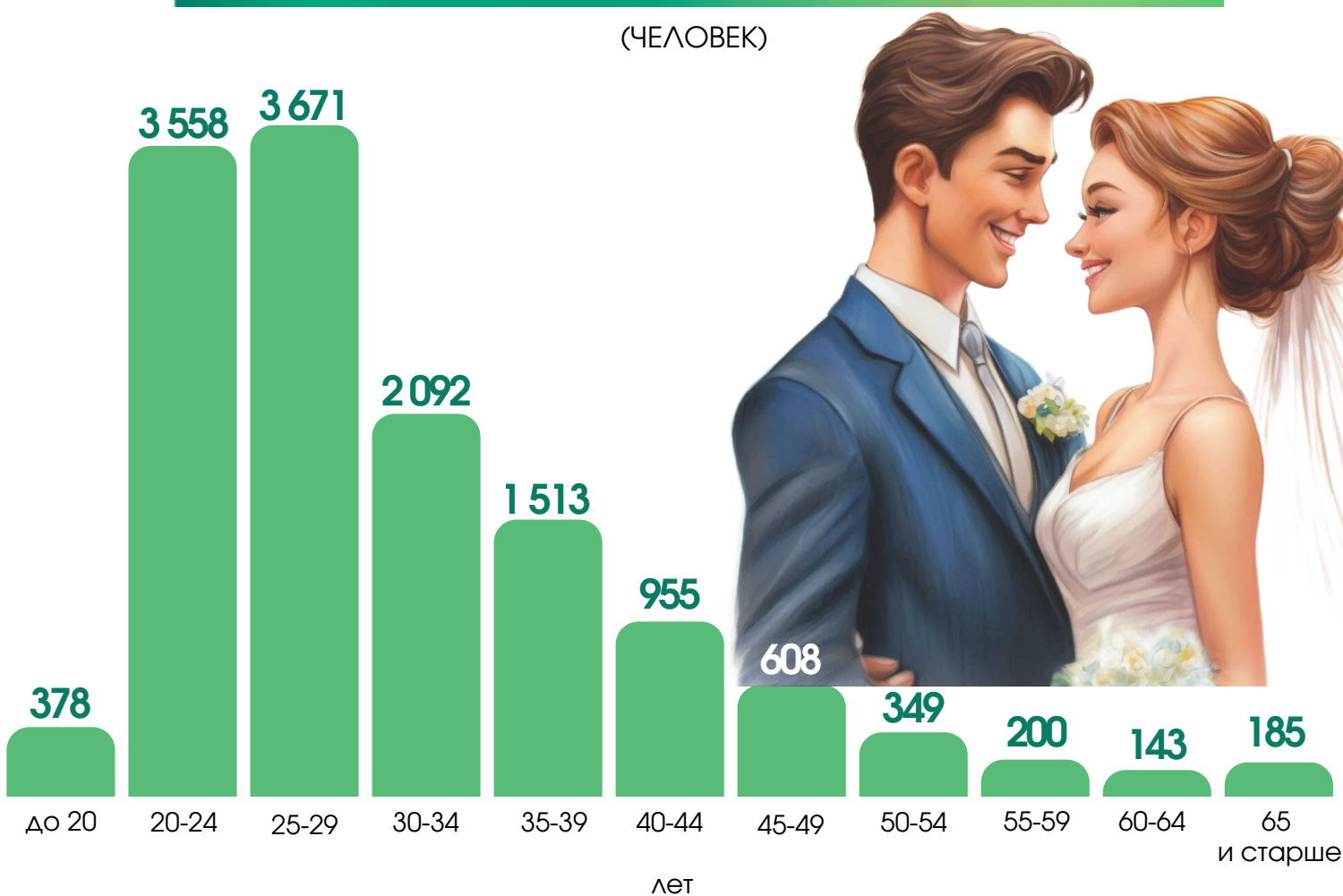
в первый брак

в повторный брак



РАСПРЕДЕЛЕНИЕ ЧИСЛЕННОСТИ ЖЕНЩИН Г.МИНСКА,
ВСТУПИВШИХ В БРАК В 2025 ГОДУ, ПО ВОЗРАСТНЫМ ГРУППАМ

(ЧЕЛОВЕК)



В 2025 году
185 женщин г.Минска

вышли замуж
в возрасте **65 лет и старше**

из них:
16 женщин впервые



ТОП-5 СТРАН,
ЖЕНИХИ ИЗ КОТОРЫХ ВСТУПИЛИ В БРАК
С БЕЛОРУССКИМИ ЖЕНЩИНАМИ В Г.МИНСКЕ В 2025 ГОДУ

(ЧЕЛОВЕК)



- 1 Российская Федерация **318**
- 2 Турция **47**
- 3 Туркменистан **27**
- 4 Литва **25**
- 5 Латвия **22**

ЗАНЯТЫЕ ЖЕНЩИНЫ Г.МИНСКА В 2025 ГОДУ**

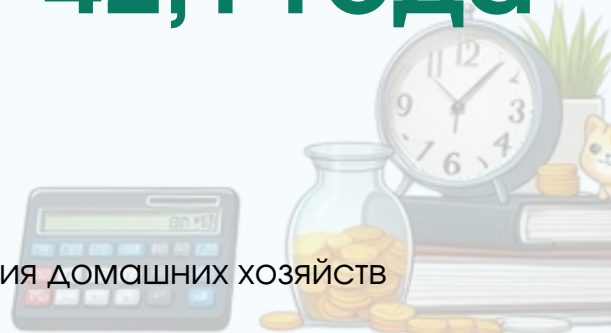
уровень занятости женщин
в трудоспособном возрасте –

84,1%



средний возраст
занятых женщин –

42,1 года



**Здесь и далее по данным выборочного обследования домашних хозяйств в целях изучения проблем занятости населения

РАСПРЕДЕЛЕНИЕ ЗАНЯТЫХ ЖЕНЩИН Г.МИНСКА ПО УРОВНЮ ОБРАЗОВАНИЯ В 2025 ГОДУ**

(В ПРОЦЕНТАХ ОТ ОБЩЕЙ ЧИСЛЕННОСТИ ЗАНЯТЫХ ЖЕНЩИН)

59,6%

высшее

22%

среднее
специальное

12,1%

профессионально-
техническое



ТОП 5 "ЖЕНСКИХ" СФЕР ДЕЯТЕЛЬНОСТИ В Г.МИНСКЕ В 2025 ГОДУ**

(В ПРОЦЕНТАХ ОТ ОБЩЕЙ ЧИСЛЕННОСТИ ЗАНЯТЫХ СООТВЕТСТВУЮЩЕГО
ВИДА ЭКОНОМИЧЕСКОЙ ДЕЯТЕЛЬНОСТИ)

1



83,1%

здравоохранение
и социальные услуги

2



81%

образование


3



76,9%

предоставление
прочих видов
услуг

4



68,3%


услуги
по временному
проживанию
и питанию

5



67,2%

финансовая
и страховая
деятельность



В 2025 году в г.Минске

47,6%

всех руководителей
в возрасте 15-74 лет были женщины**

46,8%

женщин-руководителей
в возрасте 15-74 лет имели
несовершеннолетних детей**





В г.Минске в 2025 году

40%

занятым в экономике
женщин в возрасте
15-74 лет имели детей до 18 лет**

**ЗАНЯТЫЕ В ЭКОНОМИКЕ ЖЕНЩИНЫ В ВОЗРАСТЕ 15-74 ЛЕТ,
ИМЕВШИЕ ДЕТЕЙ ДО 18 ЛЕТ,
ПО КОЛИЧЕСТВУ ДЕТЕЙ В 2025 ГОДУ****

(В ПРОЦЕНТАХ ОТ ОБЩЕЙ ЧИСЛЕННОСТИ ЗАНЯТЫХ В ЭКОНОМИКЕ ЖЕНЩИН В ВОЗРАСТЕ 15-74 ЛЕТ,
ИМЕЮЩИХ НЕСОВЕРШЕННОЛЕТНИХ ДЕТЕЙ)

ИМЕЛИ:

1 ребенка

2 детей

3 и более
детей



65%

27,4%

7,6%

**УДЕЛЬНЫЙ ВЕС ЖЕНЩИН Г.МИНСКА В ВОЗРАСТЕ 16-72 ЛЕТ,
ПОЛЬЗУЮЩИХСЯ УСЛУГАМИ СЕТИ ИНТЕРНЕТ*****

(В ПРОЦЕНТАХ ОТ ОБЩЕЙ ЧИСЛЕННОСТИ ЖЕНЩИН В ВОЗРАСТЕ 16-72 ЛЕТ)

96,8%

2024 год



98,8%

2025 год

***Здесь и далее по данным выборочного обследования домашних хозяйств по уровню жизни

**ЦЕЛИ ИСПОЛЬЗОВАНИЯ СЕТИ ИНТЕРНЕТ
ЖЕНЩИНАМИ Г.МИНСКА В 2025 ГОДУ*****

(В ПРОЦЕНТАХ ОТ ОБЩЕЙ ЧИСЛЕННОСТИ ЖЕНЩИН ИНТЕРНЕТ-ПОЛЬЗОВАТЕЛЕЙ
В ВОЗРАСТЕ 16-72 ЛЕТ)




для отправки,
получения электронной почты,
переговоров

96,8%



для общения
в социальных сетях
(на форумах, в чатах, блогах и т.д.)

95,4%



для поиска
информации о товарах, услугах

92,5%



для просмотра
фильмов, прослушивания музыки,
игры в компьютерные игры;
скачивания

89,2%



для осуществления
финансовых операций

84,5%

Еще больше информации можно найти перейдя по ссылкам:



**БАЗА
СТАТИСТИЧЕСКИХ
ДАННЫХ**



**Гендерная
статистика**



**РЕГИОНАЛЬНЫЕ ПОКАЗАТЕЛИ
ЦЕЛЕЙ
УСТОЙЧИВОГО РАЗВИТИЯ В
БЕЛАРУСИ**



**ЦЕЛИ
УСТОЙЧИВОГО РАЗВИТИЯ В
БЕЛАРУСИ**



**ИТОГОВЫЕ ДАННЫЕ
ПЕРЕПИСЕЙ НАСЕЛЕНИЯ
РЕСПУБЛИКИ БЕЛАРУСЬ**

Предоставляется в порядке информации.

При использовании информации ссылка

на Главное статистическое управление города Минска является обязательной.

© Главное статистическое управление города Минска

Телефон: +375 17 353 50 62

E-mail: demogr.minsk-city@belstat.gov.by

Адрес:

220034, г.Минск,

ул. Захарова, 31